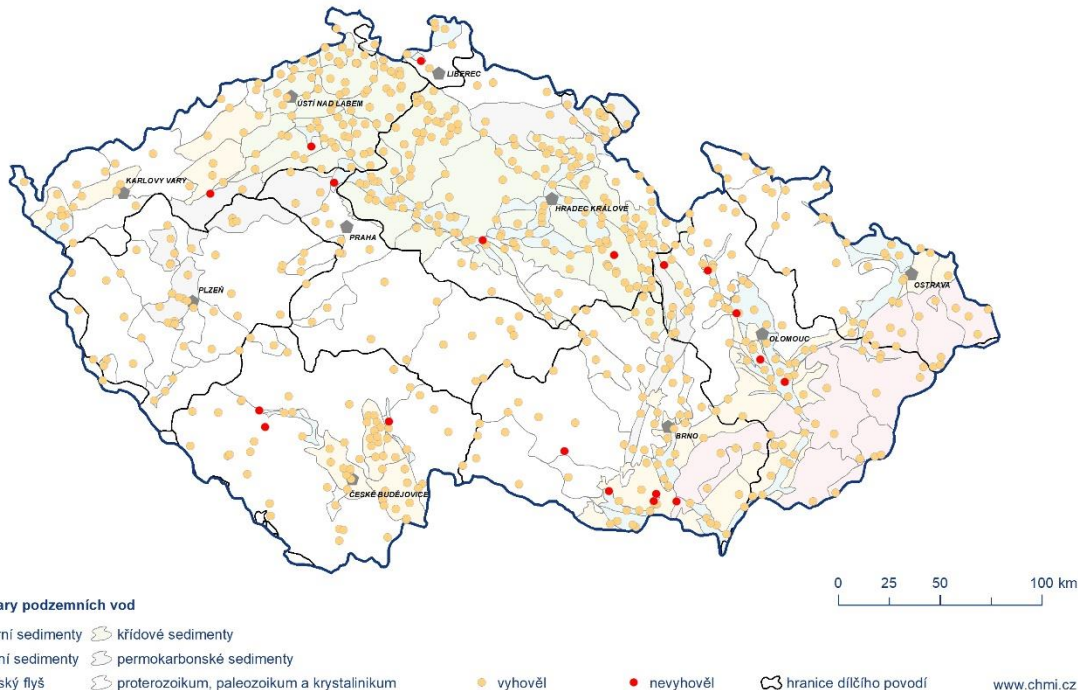


Obr. č. 5.1 – Hodnocení jakosti podzemních vod pro hydrologickou bilanci jakosti vody v roce 2022 v ukazateli: chloridy

Hodnocení jakosti podzemních vod v roce 2022 – porovnání s limitem pro podzemní vodu v ukazateli chloridy (200 mg/l) dle vyhlášky MŽP a MZe č. 5/2011 Sb.

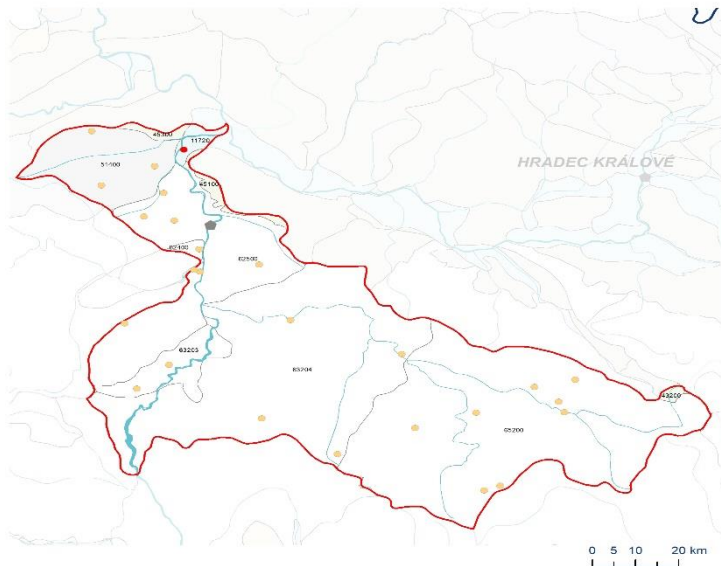
Česká republika

Hodnocení jakosti podzemních vod v roce 2022 – porovnání s limitem pro podzemní vodu v ukazateli chloridy (200 mg/l) dle vyhlášky MŽP a MZe č. 5/2011 Sb.



Dílčí povodí Dolní Vltavy



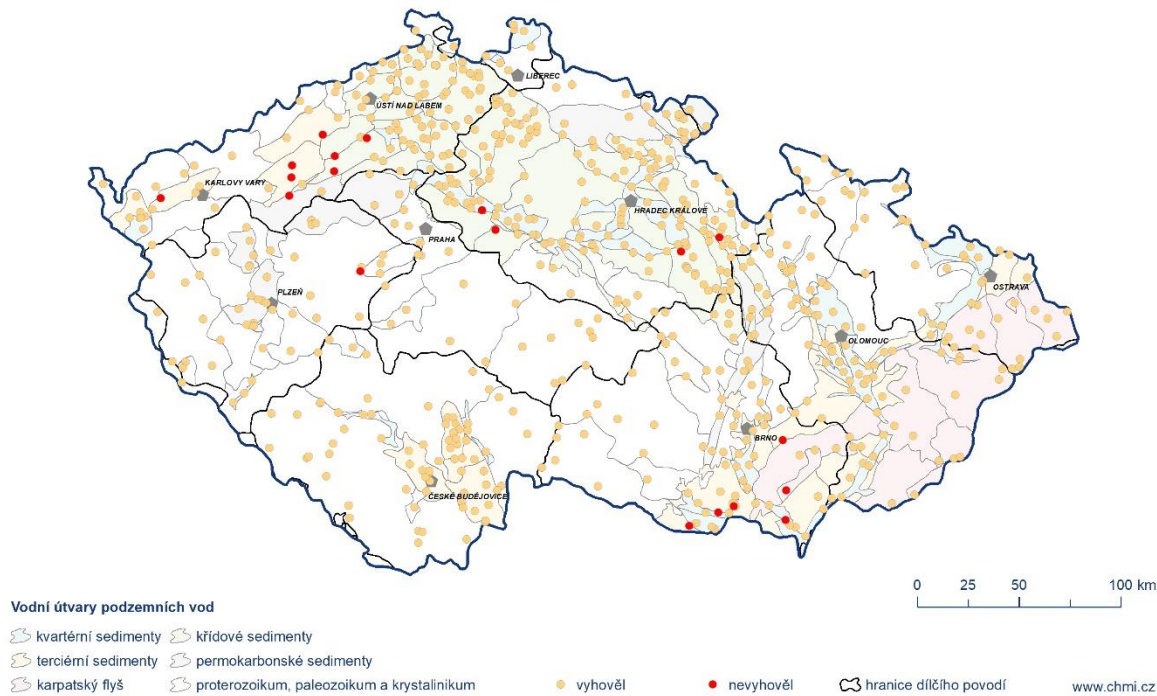
Obr. č. 5.2 – Hodnocení jakosti podzemních vod pro hydrologickou bilanci jakosti vody v roce 2022 v ukazateli: *sírany*

Hodnocení jakosti podzemních vod v roce 2022 – porovnání s limitem pro podzemní vodu v ukazateli sírany (400 mg/l) dle vyhlášky MŽP a MZe č. 5/2011 Sb.

Česká republika



Český
hydrometeorologický
ústav

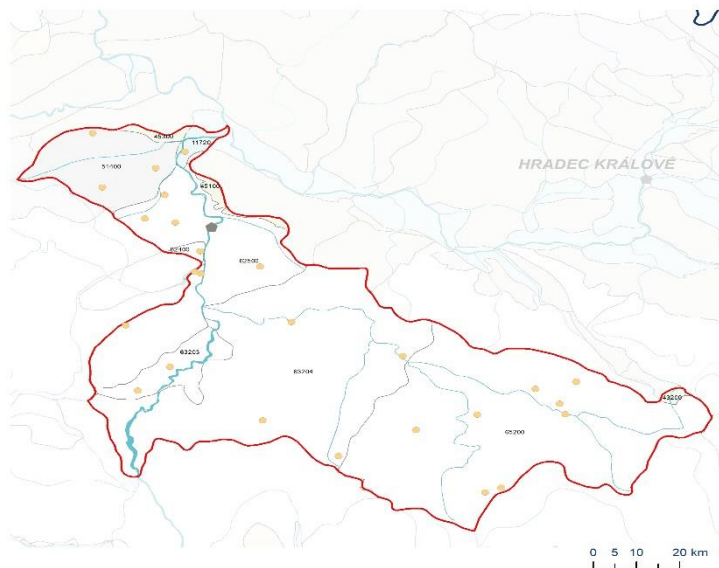


Hodnocení jakosti podzemních vod v roce 2022 – porovnání s limitem pro podzemní vodu v ukazateli sírany (400 mg/l) dle vyhlášky MŽP a MZe č. 5/2011 Sb.



Český
hydrometeorologický
ústav

Dílčí povodí Dolní Vltavy



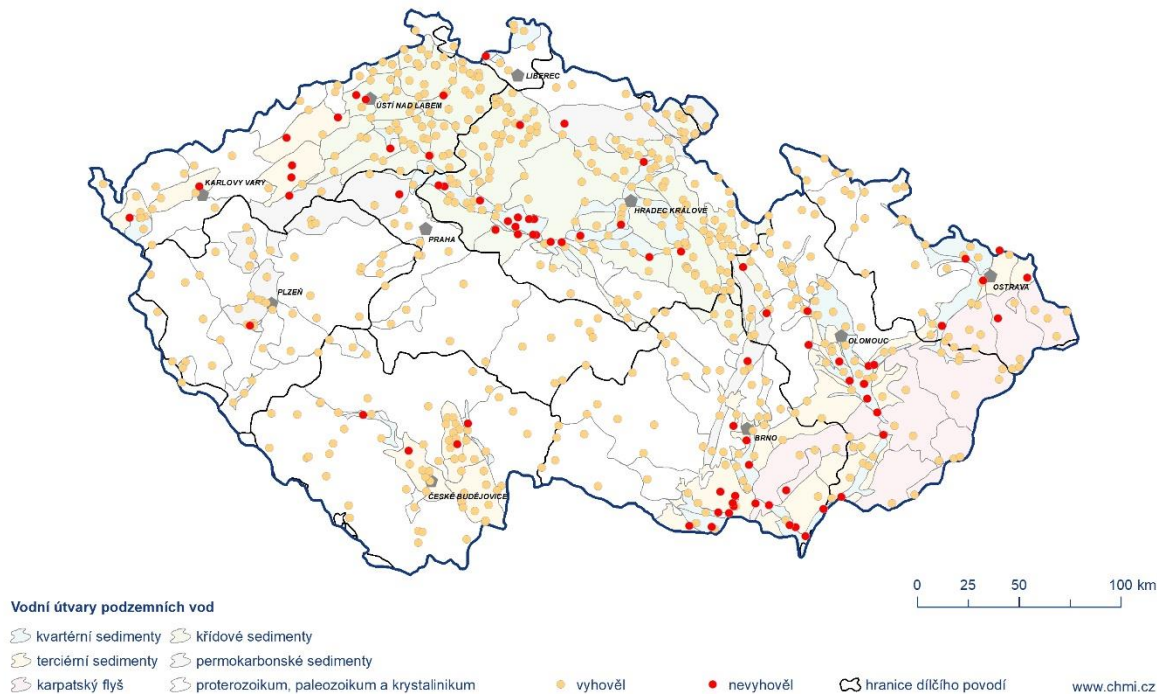
Obr. č. 5.3 – Hodnocení jakosti podzemních vod pro hydrologickou bilanci jakosti vody v roce 2022 v ukazateli: amonné ionty

Hodnocení jakosti podzemních vod v roce 2022 – porovnání s limitem pro podzemní vodu v ukazateli amonné ionty (0.5 mg/l) dle vyhlášky MŽP a MZe č. 5/2011 Sb.

Česká republika



Český hydrometeorologický ústav

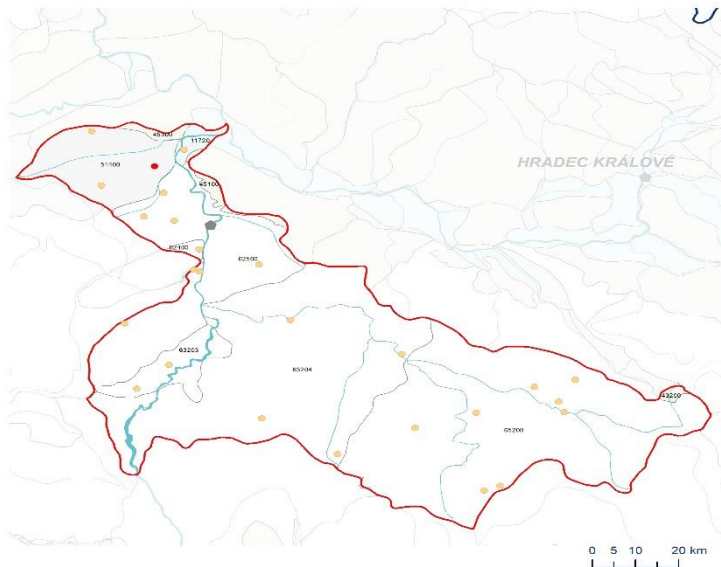


Hodnocení jakosti podzemních vod v roce 2022 – porovnání s limitem pro podzemní vodu v ukazateli amonné ionty (0.5 mg/l) dle vyhlášky MŽP a MZe č. 5/2011 Sb.



Český hydrometeorologický ústav


Dílčí povodí Dolní Vltavy



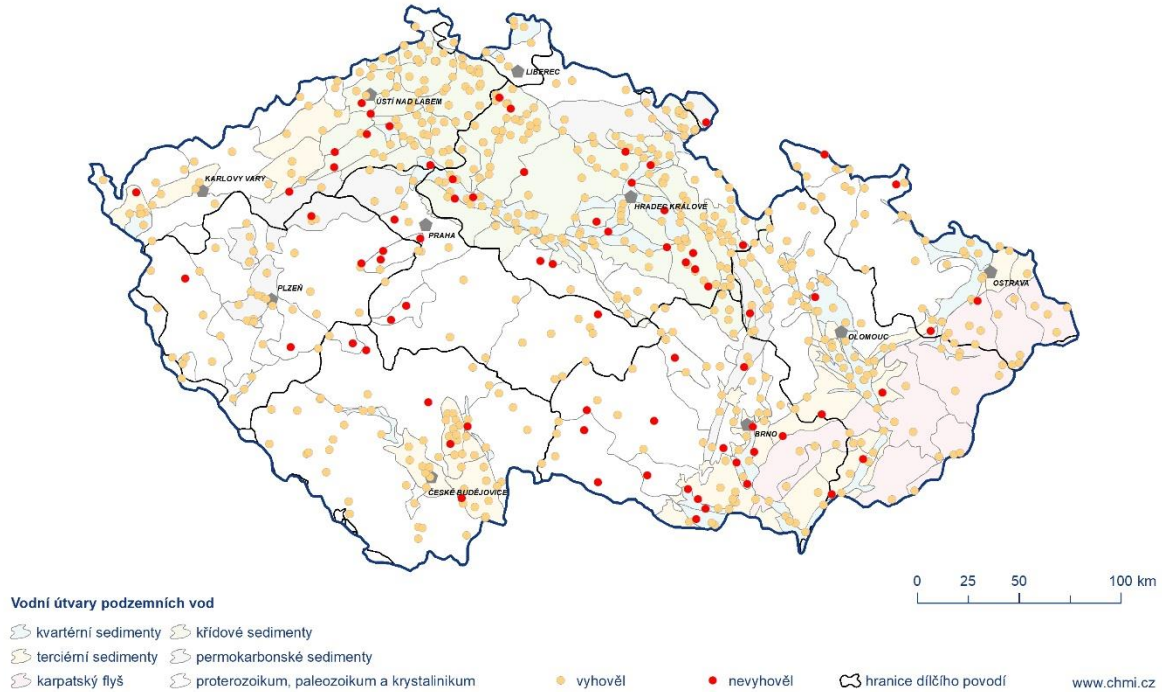
Obr. č. 5.4 – Hodnocení jakosti podzemních vod pro hydrologickou bilanci jakosti vody v roce 2022 v ukazateli: dusičnany

Hodnocení jakosti podzemních vod v roce 2022 – porovnání s limitem pro podzemní vodu v ukazateli dusičnany (50 mg/l) dle vyhlášky MŽP a MZe č. 5/2011 Sb.

Česká republika



Český hydrometeorologický ústav

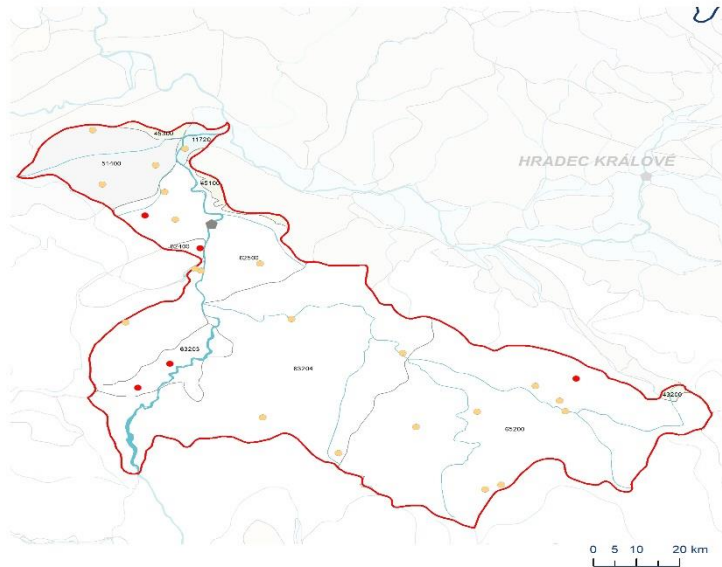


Hodnocení jakosti podzemních vod v roce 2022 – porovnání s limitem pro podzemní vodu v ukazateli dusičnany (50 mg/l) dle vyhlášky MŽP a MZe č. 5/2011 Sb.



Český hydrometeorologický ústav

Dílčí povodí Dolní Vltavy



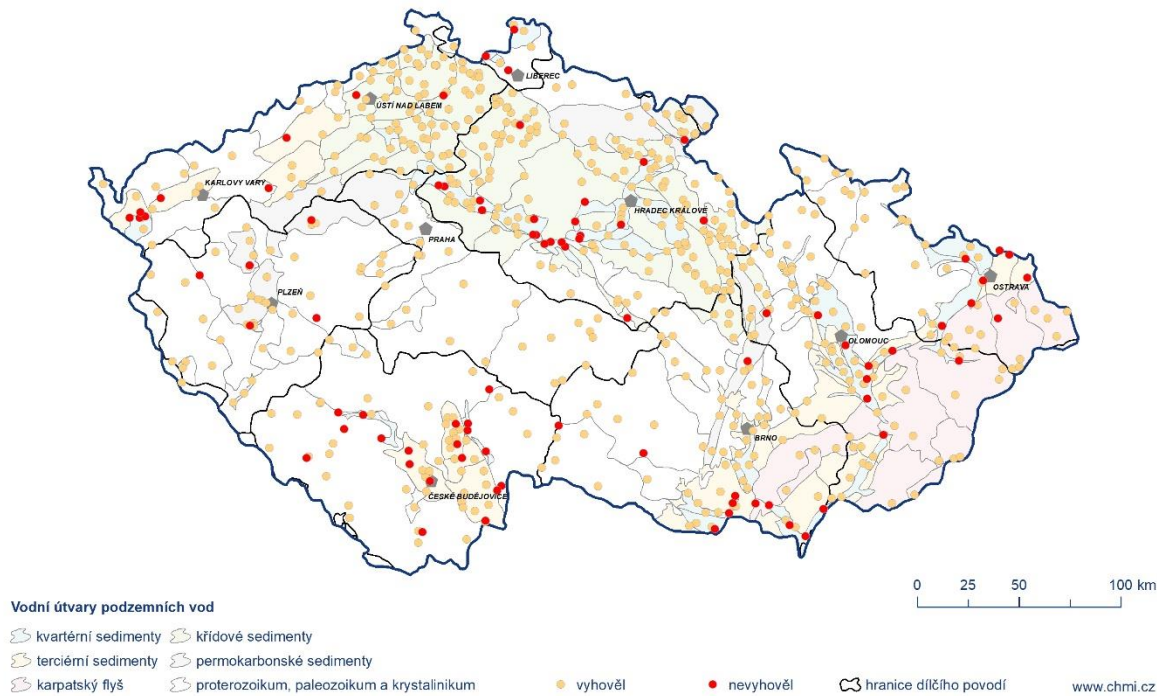
Obr. č. 5.5 – Hodnocení jakosti podzemních vod pro hydrologickou bilanci jakosti vody v roce 2022 v ukazateli: $CHSK_{Mn}$

Hodnocení jakosti podzemních vod v roce 2022 – porovnání s limitem pro podzemní vodu v ukazateli $CHSK_{Mn}$ (3 mg/l) dle vyhlášky MŽP a MZe č. 5/2011 Sb.

Česká republika



Český hydrometeorologický ústav

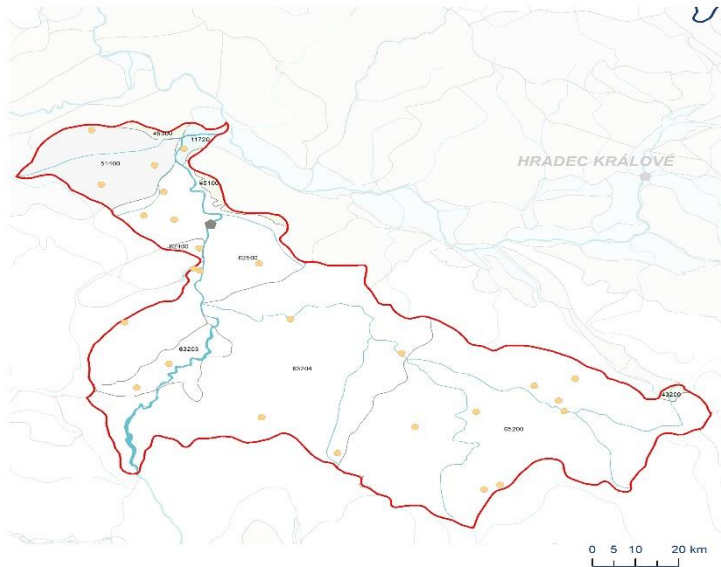


Hodnocení jakosti podzemních vod v roce 2022 – porovnání s limitem pro podzemní vodu v ukazateli $CHSK_{Mn}$ (3 mg/l) dle vyhlášky MŽP a MZe č. 5/2011 Sb.



Český hydrometeorologický ústav

Dílčí povodí Dolní Vltavy

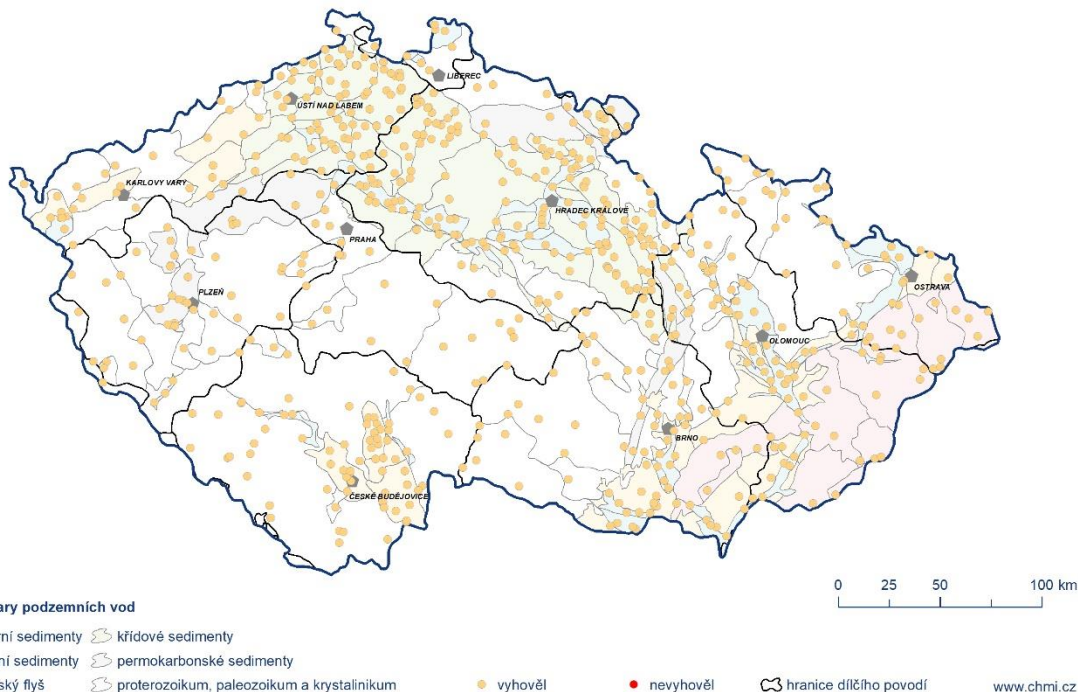


Obr. č. 5.6 – Hodnocení jakosti podzemních vod pro hydrologickou bilanci jakosti vody v roce 2022 v ukazateli: měď

Hodnocení jakosti podzemních vod v roce 2022 – porovnání s limitem pro pitnou vodu v ukazateli měď (1 mg/l) dle vyhlášky MZ č. 252/2004 Sb.

Česká republika

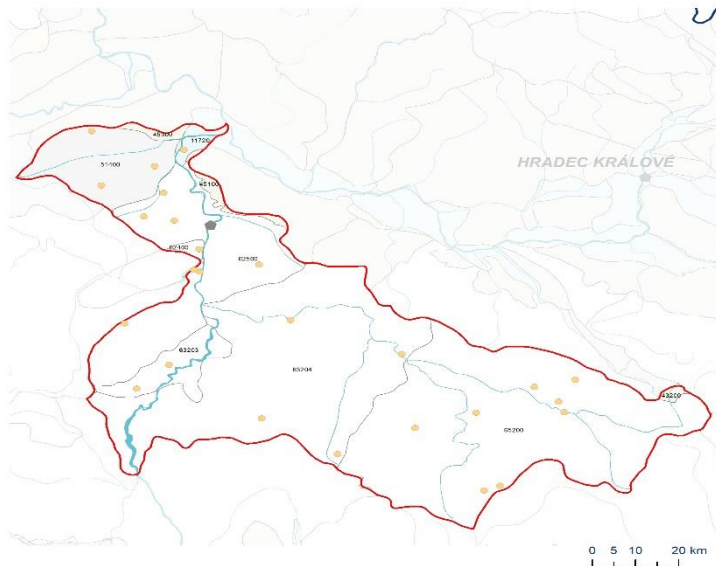
Český hydrometeorologický ústav



Hodnocení jakosti podzemních vod v roce 2022 – porovnání s limitem pro pitnou vodu v ukazateli měď (1 mg/l) dle vyhlášky MZ č. 70/2018 Sb.

Dílčí povodí Dolní Vltavy

Český hydrometeorologický ústav

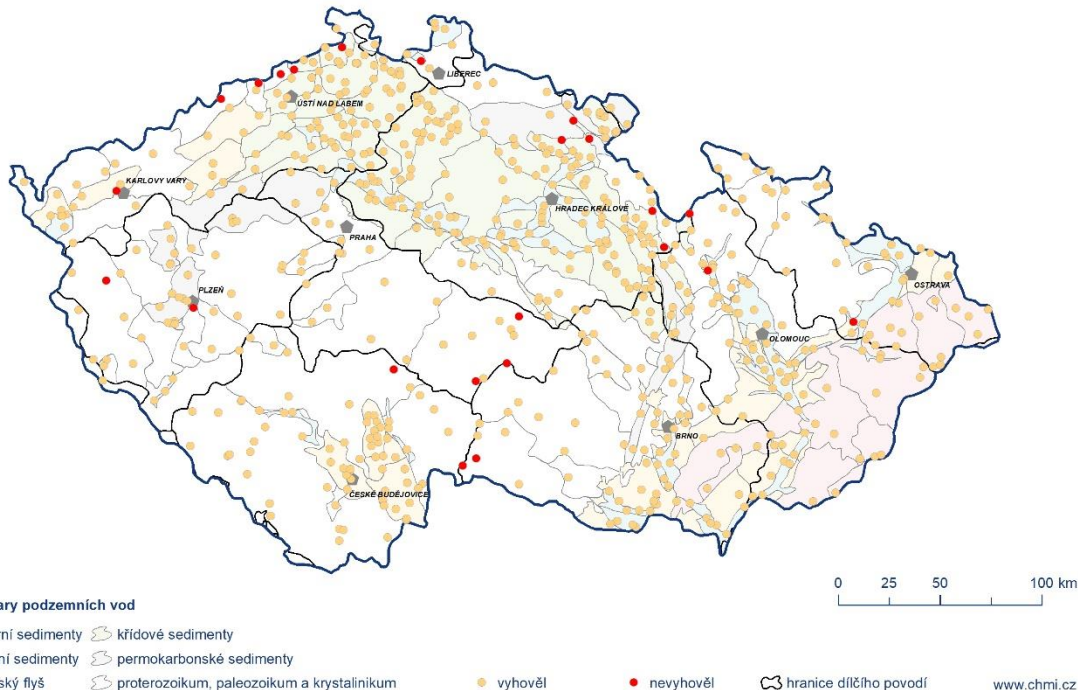


Obr. č. 5.7 – Hodnocení jakosti podzemních vod pro hydrologickou bilanci jakosti vody v roce 2022 v ukazateli: kadmium

Hodnocení jakosti podzemních vod v roce 2022 – porovnání s limitem pro podzemní vodu v ukazateli kadmium (0.25 µg/l) dle vyhlášky MŽP a MZe č. 5/2011 Sb.

Česká republika

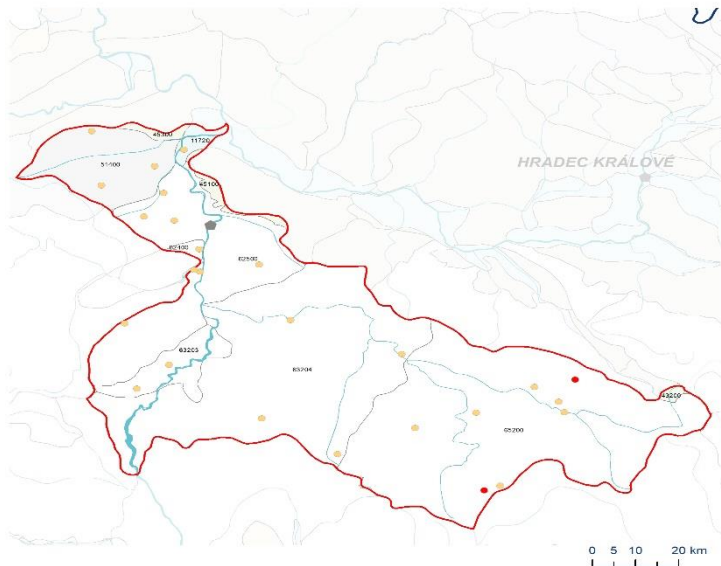
Český
hydrometeorologický
ústav



Hodnocení jakosti podzemních vod v roce 2022 – porovnání s limitem pro podzemní vodu v ukazateli kadmium (0.25 µg/l) dle vyhlášky MŽP a MZe č. 5/2011 Sb.

Český
hydrometeorologický
ústav

Dílčí povodí Dolní Vltavy



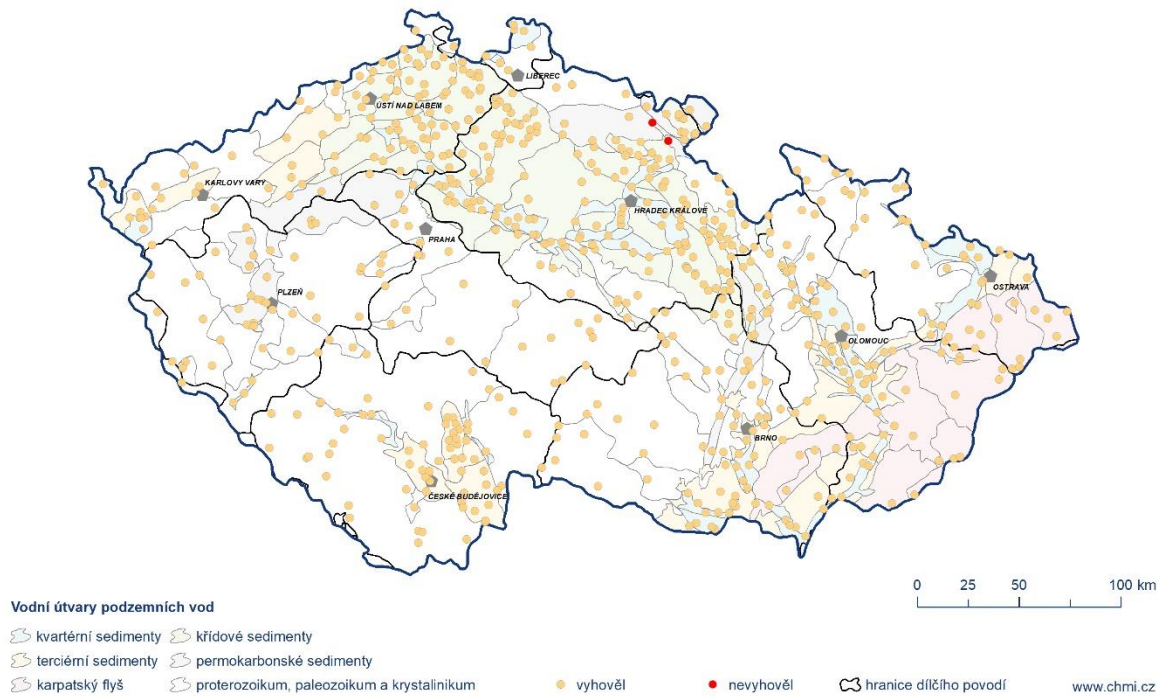
Obr. č. 5.8 – Hodnocení jakosti podzemních vod pro hydrologickou bilanci jakosti vody v roce 2022 v ukazateli: olovo

Hodnocení jakosti podzemních vod v roce 2022 – porovnání s limitem pro podzemní vodu v ukazateli olovo (5 µg/l) dle vyhlášky MŽP a MZe č. 5/2011 Sb.

Česká republika



Český hydrometeorologický ústav

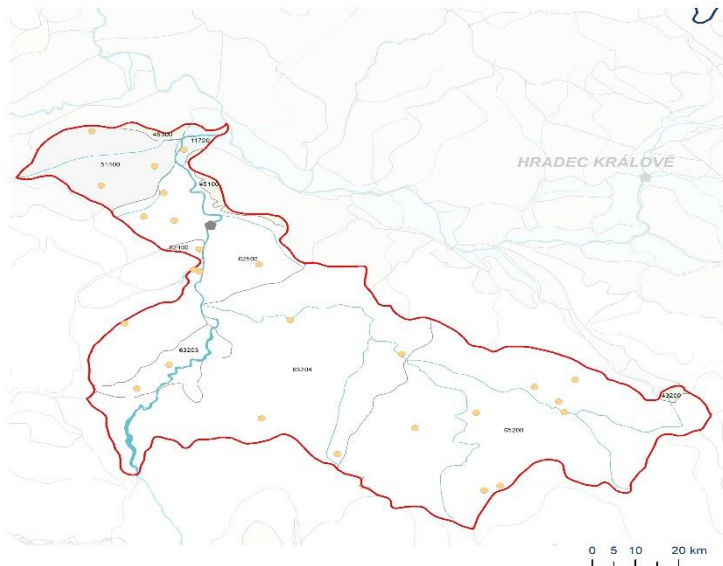


Hodnocení jakosti podzemních vod v roce 2022 – porovnání s limitem pro podzemní vodu v ukazateli olovo (5 µg/l) dle vyhlášky MŽP a MZe č. 5/2011 Sb.



Český hydrometeorologický ústav

Dílčí povodí Dolní Vltavy

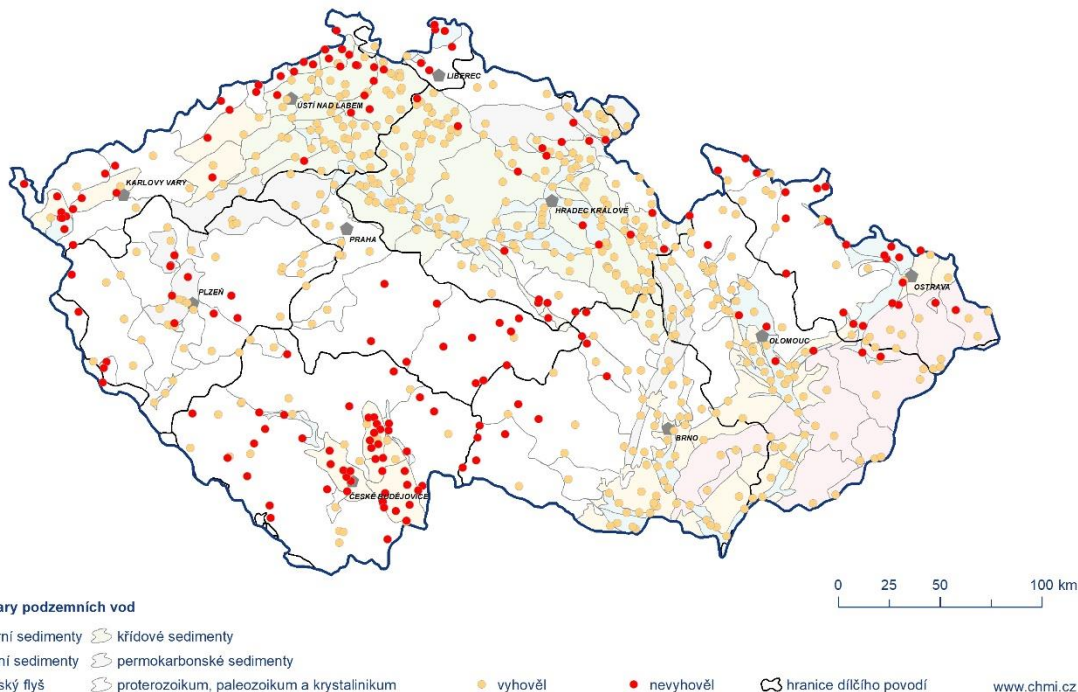


Obr. č. 5.9 – Hodnocení jakosti podzemních vod pro hydrologickou bilanci jakosti vody v roce 2022 v ukazateli: pH

Hodnocení jakosti podzemních vod v roce 2022 – porovnání s limitem pro pitnou vodu v ukazateli pH (6.5 – 9.5) dle vyhlášky MZ č. 252/2004 Sb.

Česká republika

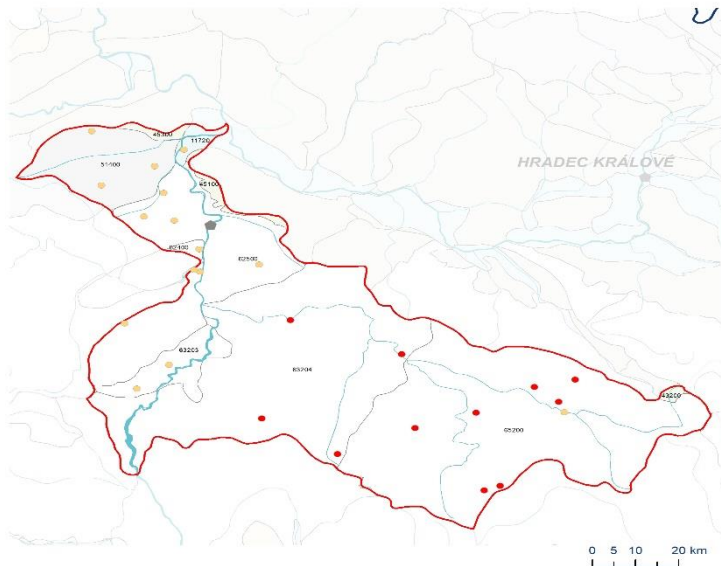
Český hydrometeorologický ústav



Hodnocení jakosti podzemních vod v roce 2022 – porovnání s limitem pro pitnou vodu v ukazateli pH (6.5 – 9.5) dle vyhlášky MZ č. 70/2018 Sb.

Český hydrometeorologický ústav

Dílčí povodí Dolní Vltavy

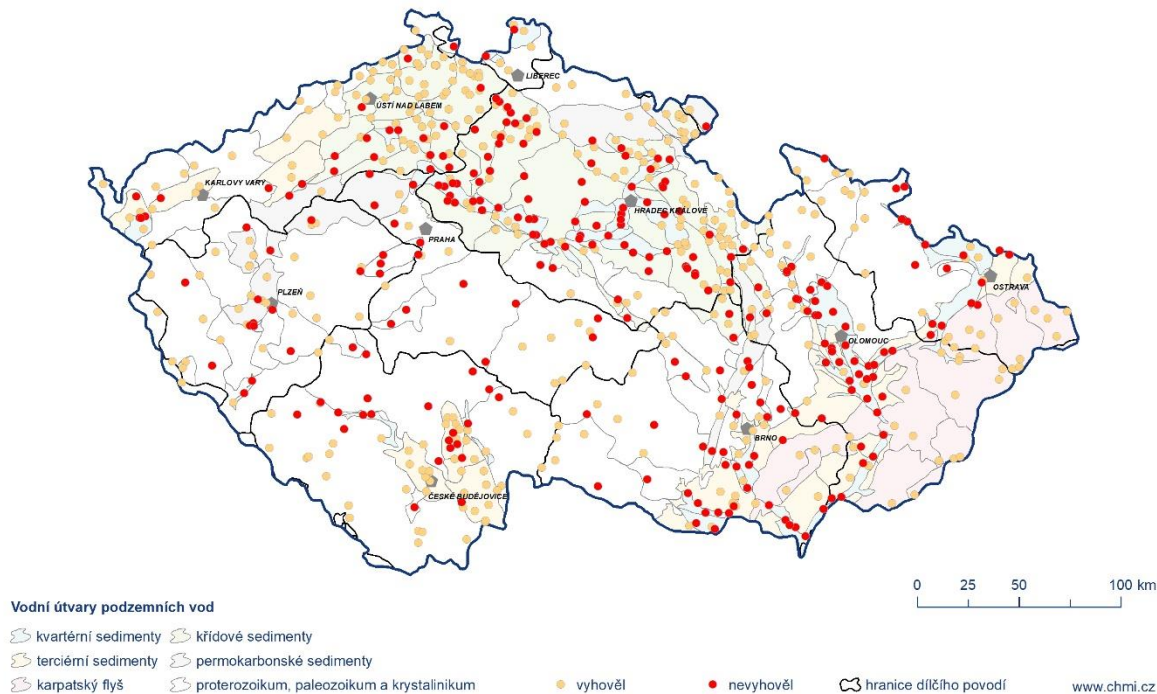


Obr. č. 5.10 – Hodnocení jakosti podzemních vod pro hydrologickou bilanci jakosti vody v roce 2022 pro jednotlivé pesticidy

Hodnocení jakosti podzemních vod v roce 2022 – porovnání s limitem pro podzemní vodu pro jednotlivé pesticidy (0.1 µg/l) dle vyhlášky MŽP a MZe č. 5/2011 Sb.

Česká republika

Český hydrometeorologický ústav



Hodnocení jakosti podzemních vod v roce 2022 – porovnání s limitem pro podzemní vodu pro jednotlivé pesticidy (0.1 µg/l) dle vyhlášky MŽP a MZe č. 5/2011 Sb.

Český hydrometeorologický ústav

Dílčí povodí Dolní Vltavy

